

Cim 707UF

Inserto per il controllo della portata indipendente dalla pressione



Realizzato in ottemperanza ai requisiti gestionali della norma EN ISO 9001.

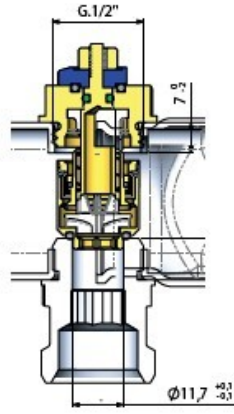
Collaudato al 100% secondo la normativa EN 12266-1.

Utilizzato nei più svariati settori dell'impiantistica: impianti di riscaldamento, condizionamento, idrici, igienico-sanitari e in generale con ogni fluido non corrosivo.

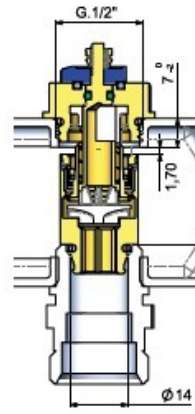
Garanzia 5 anni.

Prodotto in lega di ottone conforme alla norma EN 12165-CW617N-DW.

DISEGNO TECNICO E TABELLA

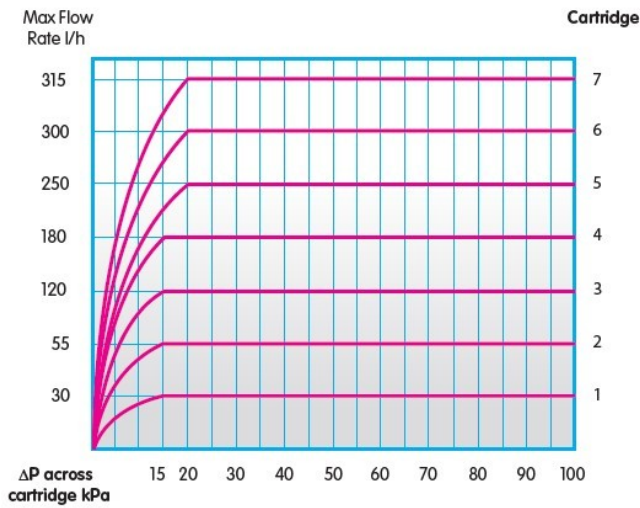


Taconova Topmeter
CIM 707UF-TA15



Emmeti Topway
CIM 707UF-MT15

CARATTERISTICHE TECNICHE



Preset	1	2	3	4"	5	6	7
Flow rate (l/h)	30	55	120	180	250	300	315
min dP (kPa)	15	15	15	15	20	20	20